



Gobierno de Reconciliación  
y Unidad Nacional  
*El Pueblo, Presidente!*

2020  
TE Nicaragua

**PATRIA!**  
**PAZI!**  
**PARVENIR!**

# Informe de Gestión Municipal 2019

## Resumen ejecutivo



## Alcaldía del Poder Ciudadano Municipio de Bluefields

 **FE,  
FAMILIA  
Y COMUNIDAD!**

**Un municipio que Avanza en  
ruta de Paz y Prosperidad...**





# Alcaldía del Poder Ciudadano del Municipio de Bluefields

**Informe de gestión municipal 2019**





## **Misión**

Somos un Municipio con un desarrollo económico y social justo y humano, con el protagonismo de las familias y comunidades, siendo más atractivo y seguro. Generando una cultura de trabajo productivo y sostenible en armonía con el medio ambiente, para reducir la pobreza y las desigualdades.

## **Visión**

Somos un buen gobierno con administración transparente, eficiente, bien organizada y productiva, garantizando la prestación de los servicios y la realización de obras con calidad y calidez para el bienestar y seguridad de las personas, familias y comunidad.

## Presentación



Tenemos el gusto de presentarle un resumen del Informe de la Gestión de la Alcaldía de Bluefields durante el año 2019. En este documento presentamos el nivel de cumplimiento de las metas en cada una de las áreas administrativas y la ejecución presupuestaria del año 2019.

Cada uno de los aspectos contemplados en el presente Informe de Gestión, permite disponer de información actualizada sobre las líneas de trabajo aplicadas en los distintos escenarios de la gestión local, que integró temáticas y prioridades de interés municipal y nacional para el bienestar de las familias, comunidades y población en general.

Desde la Alcaldía del Poder Ciudadano del municipio de Bluefields, aseguramos el mantenimiento de la infraestructura pública de la ciudad y sus comunidades, así como su ampliación y mejora; brindamos atención y servicios a los habitantes y los visitantes a nuestro Bluefields a través de los diferentes programas económicos y sociales con el objetivo de contribuir a la mejora de las condiciones de vida de las familias.

Nuestros programas que se ejecutan articuladamente con todas las instituciones públicas y privadas contribuyen al desarrollo social, económico y cultural; aportan a la seguridad ciudadana, la educación, la salud, la cultura, el deporte, la recreación, el turismo, la seguridad alimentaria, el transporte y el medio ambiente. Nuestro modelo de gestión de dialogo, alianza y consenso, asegura la participación ciudadana y las responsabilidades compartidas con las familias y diversos sectores sociales, contando siempre con el firme apoyo de la Presidencia de la República y los demás niveles del gobierno.

Al finalizar el año podemos afirmar que hemos cumplido exitosamente con nuestro Plan Operativo Anual; los proyectos ejecutados y las acciones realizadas son muestras tangibles de los avances obtenidos, que fueron posibles gracias a la contribución de las personas, familias y las organizaciones públicas, religiosas y privadas de nuestro país, y a las instituciones hermanas de otros países que nos acompañaron durante el año en las buenas obras.

**MSc. Gustavo Castro Jo**  
**Alcalde Bluefields**

I. Tabla de contenido I. Concejo Municipal	
1.1. Sesiones del Concejo Municipal	8
1.2. Documentos emitidos por el Concejo Municipal durante el año 2019	8
1.3. Resultados de la Gestión de las Comisiones del Concejo Municipal	9
1.3.1. Comisión de Finanzas, Presupuesto e Infraestructura	9
1.3.2. Comisión de Asuntos Sociales	9
1.3.3. Comisión de Gobernabilidad	10
1.4. Cabildos Municipales	11
II. Plan de Inversión Anual Municipal 2019	12
2.1. Descripción del PIAM-2019	12
2.2. Ejecución del PIAM-2019	13
2.3. Resultados obtenidos	13
III. Servicios Municipales	17
3.1. Servicios del Mercado Municipal	17
3.2. Servicio de barrido de calles	18
3.3. Servicio de limpieza de áreas verdes	18
3.4. Servicios de ornato de la ciudad	19
3.5. Sistema de recolección acuática de residuos sólidos en la bahía de Bluefields	19
3.6. Servicios del Rastro Municipal	20
3.7. Servicios de la Planta Biodigestora	20
3.8. Servicios del Registro de fierros	20
3.9. Servicios del Cementerio Municipal	20
3.10. Servicio de limpieza	21
3.11. Obras Civiles realizadas	21
3.12. Ejecución de Planes Especiales	22
IV. PROGRAMAS SOCIALES	22
4.1. Programa de Ayuda Social	22
4.2. Atención a personas con discapacidad	23
4.3. Atención en Casas Maternas	23
4.4. Escuelas de Oficio y Tecnológica	24

4.5. Biblioteca.....	25
4.6. Atención al Deporte.....	25
4.7. Atención a niños y jóvenes.....	26
4.8. Promoción del Turismo y Celebraciones municipales .....	27
4.9. Centros de Desarrollo Infantil .....	28
4.10. Centro de Atención Psicosocial .....	29
4.10.1. Tipos de Atenciones brindadas por el Centro de Atención Psicosocial durante el 2019..	29
4.10.2. Rehabilitación de personas drogodependientes .....	29
V. Gestión Ambiental .....	30
5.1. Atención al sector pesquero .....	30
5.2. Entrega de Avals y Permisos Ambientales .....	31
5.3. Atención en Agua y Saneamiento .....	32
5.4. Atención a los Comités de Agua Potable y Saneamiento (CAPS) .....	33
5.5. Jornadas de Reforestación .....	33
5.6. Actividades ambientales .....	34
5.7. Jornadas de Concientización .....	34
5.8. Jornadas de Limpieza .....	35
VI. Urbanismo y Catastro .....	36
6.1. Servicios Urbanísticos .....	36
6.2. Servicios Catastrales .....	36
6.2.1. Comportamiento de la Ejecución de Ingresos IBI .....	37
VII. Administración Tributaria .....	38
7.1. Negocios matriculados.....	38
7.2. Ejecución de Ingresos Propios .....	39
VIII. Administración Financiera .....	40
8.1. Ejecución Presupuestaria de Ingresos .....	40
8.2. Ejecución Presupuestaria de Egresos .....	42
IX. Personal de la Alcaldía de Bluefields .....	43
X. Registro Civil de las Personas .....	44
10.1. Registro de nacimientos .....	44
10.2. Otras actas registrales.....	44

XI. Empresas Municipales .....	45
11.1. Empresa Municipal de Manejo Integral de residuos sólidos de Bluefields (EMMIRSBLUE).....	45
11.2. Empresa Constructora Municipal de Bluefields (ECOMBLUE) .....	45
11.3. Empresa Municipal de Transporte Urbano Colectivo de Bluefields (EMTUCBLUE).....	46
11.4. Empresa Portuaria Municipal de Bluefields (EPMB) .....	46
XIII. Gestión Integral de Riesgos .....	47
13.1. Ejecución de Planes Especiales .....	47
13.2. Ejercicios de Protección a la vida .....	48
13.3. Asambleas comunitarias .....	48
Concejo Municipal de la Alcaldía de Bluefields .....	49
Período 2018 – 2022 .....	49
Dirección Superior .....	49
Concejales .....	49

**Elaborado por la Dirección de Planificación, a partir de los informes de cada dirección, bajo la supervisión y seguimiento de la Dirección Superior:**

- ◆ MSc. Gustavo Adolfo Castro Jo
- ◆ Alcalde.
- ◆ Lic. Carla Lisette . Martin Brooks
- ◆ Vice Alcaldesa.
- ◆ Víctor Gutiérrez Espinoza
- ◆ Gerente Municipal.

#### **Edición**

MSc. Gustavo Adolfo Castro Jo  
Alcalde

#### **Diagramación**

Edén Borge Gutiérrez  
Resp. Oficina de Acceso a la Información  
Pública/Divulgación

#### **Fotografía**

Edén Borge Gutiérrez  
Resp. Oficina de Acceso a la Información  
Pública/Divulgación y Prensa

**Barrio Central frente al Parque Reyes.  
Edificio Carlo Fonseca Amador  
Bluefields, RACCS**



[www.bluefields.gob.ni](http://www.bluefields.gob.ni)

## I. Concejo Municipal

### 1.1. Sesiones del Concejo Municipal



En cumplimiento a lo establecido en la Ley 40: Ley de Municipios y en el Decreto 52-97: Reglamento a la Ley de Municipios y sus Reformas; durante el año 2019 se efectuaron 12 Sesiones Ordinarias y 3 Sesiones Extraordinarias del Concejo Municipal.

### Documentos emitidos por el Concejo Municipal durante el año 2019

Durante el año 2019, el Concejo Municipal de Bluefields ha emitido 39 documentos oficiales concertados durante las sesiones Ordinarias y Extraordinarias, siendo los

Resoluciones Municipales	Ordenanzas Municipales	Certificaciones Municipales	Bandos Municipales	Total Municipales
17	9	5	8	39



## 1.3 Comisiones del Concejo Municipal

### 1.3.1. Comisión de Finanzas, Presupuesto e Infraestructura

Supervisa la correcta ejecución del Presupuesto Municipal de ingresos y egresos, así como del Plan de Inversión Anual Municipal a través de sesiones de trabajo y visitas de campo para el seguimiento de la ejecución de los proyectos en los diferentes programas sociales, en conjunto con las Direcciones de Proyectos y Administración Financiera, y la Unidad de Adquisiciones.



Realizó visitas de campo a Kukra River, Rama Cay, Monkey Point para reuniones con la población. Realizó visitas de supervisión a proyectos en las comunidades y en los barrios de Bluefields. Participó en la elaboración de la ordenanza de superficie limitadora de obstáculo en el aeródromo de Bluefields y en la elaboración de Plan de Desarrollo Municipal; acompañó los procesos de licitación, adjudicación y ejecución de los proyectos del PIAM.

### 1.3.2. Comisión de Asuntos Sociales



Atiende los problemas locales relacionados con temas de niñez, género, salud, agua y saneamiento, educación y medio ambiente; la revisión de las solicitudes de nuevas adjudicaciones de terreno a personas de escasos recursos económicos; inspecciones y dirimir conflictos derivados de pases de servidumbre y desmembramientos de propiedad en los diferentes barrios de la ciudad, en conjunto con los Departamentos de Urbanismo y

Catastro, la Oficina de Asesoría Legal y los gabinetes de barrios.

Atención a 161 familias de los diferentes barrios de la ciudad de Bluefields, referente a revisión de solicitudes de nuevas adjudicaciones, pases de servidumbre, solicitudes de terreno, rectificación de medidas, solicitudes de ayuda social de construcción de viviendas; en conjunto con los Departamentos de Urbanismo y Catastro, la Oficina de Asesoría Legal y los gabinetes de barrios.

### 1.3.3. Comisión de Gobernabilidad

Participó en la revisión, análisis y aprobación del Plan de Desarrollo Municipal de Bluefields 2020-2024; en la elaboración y seguimiento a la ejecución de planes especiales municipales (Plan contra incendios forestales, Plan Verano 2019, planes de prevención ante tsunamis, Plan MAYO YA 2019, Plan Especial Celebración del 116 Aniversario de la ciudad de Bluefields y los demás eventos tradicionales del municipio); en las gestiones de proyectos ante la cooperación internacional y nacional; en reuniones con diversos sectores sociales de la localidad; en la promoción de las comisiones de paz en el municipio y en la organización de los cabildos municipales.

Se presentó el proyecto “Fortalecimiento a la gestión integral de los residuos de la ciudad de Bluefields, Región Autónoma de la Costa Caribe Sur, Nicaragua”, ante la Embajada de Corea del Sur en búsqueda de apoyo técnico y financiero para su implementación; se firmaron convenios de Colaboración con la Fundación para la Formación y el Desarrollo Integral (FODI), con URACCAN y con la Fundación Nicaragua con amor. Se realizaron coordinaciones con blue-Energy y la Universidad Nacional de Ingeniería para la realización de estudios, formulación de propuestas y la gestión de recursos necesarios para el proyecto del Rastro Verde y Sostenible.





## 1.4. Cabildos Municipales

Durante el año 2019 se organizaron y realizaron cuatro Cabildos Municipales con la participación de pobladores de los barrios de la ciudad y de las comunidades rurales del municipio.





## II. Plan de Inversión Anual Municipal 2019

### 2.1. Descripción del PIAM-2019

En Sesión extraordinaria del Concejo Municipal del 08 de enero del año 2019, se aprobó el Plan de Inversión Anual Municipal 2019 con una programación de 114 proyectos en los diferentes programas sociales y una inversión programada de C\$ 92, 969,783.20.

Debido a la reducción del Presupuesto General de la Republica, el PIAM-2019 fue sometido a cuatro modificaciones en el año; la última de las cuales estableció el PIAM con una programación de **78 proyectos**, con una inversión general de **C\$ 58, 394,678.63**; cuyas fuentes de financiamiento para el año 2019 fueron las siguientes:

Fuente de financiamiento	Monto inversión	%
MHCP	C\$ 28,220,001.03	48.32%
GRACCS	C\$ 3,057,363.28	5.23%
Aporte comunitario	C\$ 1,662,285.73	2.84%
INVUR	C\$ 5,603,657.50	9.59%
ANF	C\$ 2,409,906.80	4.12%
FOMAV	C\$ 4,646,276.29	7.95%
Fondos Propios	C\$ 12,795,188.00	21.91%
TOTAL	C\$ 58,394,678.63	100%





## 2.2. Ejecución del PIAM-2019

De 78 proyectos que conformaron el Plan de Inversión Anual Municipal de Bluefields 2019, se ejecutaron 58 (74.35%), con una ejecución financiera de C\$ 34, 173,434.27 equivalente al 58.52% del monto de inversión programado:

Programa	No. Proyectos		Inversión		%
	Programado	Ejecutado	Programado	Ejecutado	
Educación	4	3	2,904,095.85	1,911,135.02	65.81%
Saludo	3	3	1,184,797.60	1,057,703.90	89.27%
Mejoramiento ambiental	2	2	1,100,550.24	1,100,550.24	100%
Agua y saneamiento	1	1	13,600.00	13,600.00	100%
Mejoramiento vial	7	4	13,765,892.49	8,531,659.80	61.97%
Servicios comunitarios	9	4	3,699,878.87	642,958.07	17.38%
Turismo	12	12	4,050,988.12	3,641,606.32	89.89%
Deporte	17	11	3,862,686.26	1,591,420.33	41.20%
Atención a emergencia	1	0	300,000.00	0.00	0.00
Administración municipal	7	4	4,916,843.69	2,535,071.40	51.56%
Proyectos arrastres 2018	15	14	22,595,345.51	13,147,729.19	58.18%
<b>Total</b>	<b>78</b>	<b>58</b>	<b>58,394,678.63</b>	<b>34,173,434.27</b>	<b>58.52%</b>

Al 31 de diciembre del 2019, 3 proyectos estaban en procesos de ejecución y 17 proyectos no se ejecutaron por la reducción de las recaudaciones en el municipio.

## 2.3. Resultados obtenidos

Con la ejecución del Plan de Inversión Anual Municipal 2019 se lograron los siguientes resultados:

- Se hicieron 8,564.34 metros lineales de mejoramiento de calles en el casco urbano de Bluefields en los barrios Santa Rosa, 19 julio, San Mateo, Loma Fresca y en la comunidad La Aurora.



b. Construcción de puente peatonal en la comunidad de Torsuany y tres puentes peatonales en barrios de la ciudad de Bluefields.



c. Construcción de dos puentes vehiculares: el que comunica los B° 19 julio y San Mateo y el puente vehicular del B° Fátima.



d. Avance del 95% en las obras de mejoramiento de vía de acceso hacia la Plaza General George Hodgson y otros sectores en el B° Loma Fresca; y el 82% en las obras de mejoramiento de vía de acceso en el B° Santa Rosa, sector Punta Masaya.





e. Se cumplió con el aporte financiero para el funcionamiento de las Escuelas de Oficio y Tecnológica, el funcionamiento de los CDI Jardín Costeño y Arcoíris Caribeño, el funcionamiento de las Casas Maternas June Beer, Daniel Guido y Martina Hurtado, el fortalecimiento de las capacidades de los CAPS y la recolección de basura en la bahía de Bluefields.



f. Mejora en las infraestructuras del mercado, rastro, relleno sanitario, muelle de las playas del Bluff y obras de mantenimiento en el Parque Reyes.

g. Mejoramiento del Palacio Municipal, ornamentación en el parque Reyes y en avenidas principales de la ciudad.



h. Contribución para el intercambio turístico intermunicipal, aporte financiero para la realización de las actividades artísticas, culturales y recreativas durante los meses de abril, mayo, julio, agosto, octubre y diciembre.





i. Mejora en la infraestructura de cancha deportiva en el B° Santa Rosa y el barrio Nueva York, contribución a la academia de basketball y aporte financiero para la ejecución de las ligas deportivas de baseball, balón-mano, basketball, football, softball y boxeo.



j. Inicio de la primera etapa en la terminal de buses en la comunidad La Aurora; Obras de rehabilitación de camino todo tiempo en la comunidad Aguas Zarcas y en el relleno sanitario de Bluefields.



k. Avance en la construcción de 50 viviendas de interés social;





## I. Construcción de la Avenida Aberdeen (B° Central, del obelisco a esquina de Radio Zelaya).



## III. Servicios Municipales

### 3.1. Servicios del Mercado Municipal

El mercado municipal de Bluefields cuenta con un total general de 98 tramos distribuidos en dos módulos, durante el año se mantuvieron arrendados en promedio 64 tramos para una cobertura del 65.30%.

Durante el año 2019 se efectuaron obras de mejora y mantenimiento en las instalaciones del mercado municipal: rehabilitación del techo y el sistema eléctrico en ambos módulos, pintado general interna y externa del módulo nuevo.





### 3.2. Servicio de barrido de calles



Se efectuó la limpieza de 28,826 cuadras recolectando 18,030 m<sup>3</sup> de residuos sólidos con un personal operativo de 13 barrenderos, quienes realizan barrido de calles de forma diaria en los B° Central, Punta Fría, Beholdeen, Old Bank, Pointeen, Fátima, San Pedro, Santa Rosa y sector del parque Reyes; con una población atendida total de 28,303 habitantes. Realizando además barrido de calles dos veces por semana en los B° Tres Cruces, Nueva York, San Mateo, 19 julio, Pancasán, Teodoro Martínez, El Canal y Ricardo Morales; atendiendo a una población total de 35,108 habitantes.

### 3.3. Servicio de limpieza de áreas verdes



Durante el año 2019 se efectuó la limpieza de 161,700 mts/l de cunetas, bulevares y predios montosos; así como la limpieza de 9,150 mts/l de cauce, y la limpieza de 37,650 mts/l de áreas verdes de centros educativos, instituciones y puestos de salud.



### 3.4. Servicios de ornato de la ciudad

**D**urante la ejecución del Plan Especial Verano 2019, Plan Especial de las festividades de los meses de mayo, julio, agosto y octubre, Plan Especial de las festividades patrias, Plan Especial alusivo al Día de los Fieles Difuntos, y Plan Especial de Navidad 2019; se efectuaron las siguientes actividades:

- Ornamentación de espacios públicos y sitios turísticos, culturales, de recreación y esparcimiento para la convivencia sana y segura de las familias;
- Ornamentación y arreglo de vías de acceso a playas, áreas verdes y andenes;
- ornamentación y arreglo permanente de la Plaza Parque General George Hodgson, Parque Reyes y malecón B° Santa Rosa;



- Ornato de calles principales y bulevares;
- Lavado y pintado de 1,200 mts/l de cunetas en avenidas principales y calles;
- Ornamentación y arreglo del cementerio municipal;
- Se instalaron adornos y creación de ambiente navideño en las áreas del mercado, rastro y cementerio municipal, así como en el Parque Reyes y bulevar de la Avenida Reyes.

También se hicieron obras de mejora y ornamentación del Parque Reyes: construcción y

pintado de 9 mesas y treinta y seis sillas de concreto; pintado general de barandales, bancas, maceteros, mesas y sillas; siembra, cuidado y mantenimiento de plantas ornamentales; construcción e instalación de adornos alusivos a la celebración de la Navidad y Fin de Año.

### 3.5. Sistema de recolección acuática de residuos sólidos en la bahía de Bluefields



El sistema acuático de recolección de residuos sólidos forma parte del proceso de saneamiento y embellecimiento de la bahía de Bluefields. Durante el año 2019, el sistema de recolección acuática de residuos sólidos de la bahía de Bluefields recolectó 2,173 m<sup>3</sup> (80% de los cuales son botellas plásticas), con un promedio diario de recolección de 6.03 m<sup>3</sup> de residuos y un promedio mensual de recolección de 181.08 m<sup>3</sup>; con una cobertura domiciliar de 230 viviendas ubicadas a orillas de la bahía, pertenecientes a los B° Pancasán, Loma Fresca, El Canal,

Central, Punta Fría y Santa Rosa.

### 3.6. Servicios del Rastro Municipal

Tanto el ganado vacuno como porcino sacrificado en el rastro municipal, proviene de las comunidades aledañas a la ciudad de Bluefields, principalmente de Torsuany, La Aurora y San Francisco-Kukra River, cuya transportación se ha optimizado gracias a la construcción de la carretera intermunicipal que comunica a la ciudad de Bluefields con el resto del país.

Durante el año 2019 se sacrificaron 2,386 cabezas de ganado y 4,782 cerdos.

Así mismo, se ejecutaron obras de mejoramiento en la infraestructura del rastro municipal: Mejoramiento del pozo de abastecimiento de agua, instalación de canales en el techo de la infraestructura, reparación de la malla perimetral e instalación de tubos y ganchos para colgar carne durante el destace del ganado vacuno.

### 3.7. Servicios de la Planta Biodigestora

Durante el año 2019 la Planta Biodigestora efectuó el procesamiento y tratamiento de 198.57 m<sup>3</sup> de materia orgánica; así mismo, se produjeron 2,697 m<sup>3</sup> de biogás para uso en la caldera y 457.60 m<sup>3</sup> de biol para su uso como abono orgánico.

### 3.8. Servicios del Registro de fierros

Tipo de documento	Cantidad
Matrículas de fierro	1,735
Cartas de venta	22,554
Permiso de elaboración de fierro	96
Pago por uso de báscula	10
Traslado de fierro	25
Constancia de fierro	1
Guías de ganado	395
Matricula de motosierras	81
<b>Total</b>	<b>24,897</b>

### 3.9. Servicios del Cementerio Municipal



Durante el año 2019 se brindó el servicio de sepelio a 190 difuntos.

Se efectuaron obras de mejora de la infraestructura del cementerio municipal: Construcción de muro perimetral, rehabilitación de la capilla (pintado de paredes), pintado de la entrada principal, mantenimiento y pintado de 94 bóvedas de héroes y mártires.



### 3.10. Servicio de limpieza



Durante el año 2019, la Dirección de Servicios Municipales en conjunto con la Dirección de Gestión Ambiental y la Empresa Municipal de Manejo Integral de residuos sólidos, recolectaron 42,480 m<sup>3</sup> de residuos sólidos equivalente al 97.51% del total de residuos generados anualmente (43,562.76 m<sup>3</sup>); detallados de la siguiente manera:

Tipo de Servicio	Cantidad (m <sup>3</sup> )
Barrido de calles	18,030
Recolección en la bahía	2,173
Limpieza de cauces	252
Jornadas de limpieza	951
Recolección domiciliar	21,074
Total	42,480

### 3.11. Obras Civiles realizadas

Durante el año 2019 la Dirección de Servicios Municipales ejecutó 43 proyectos bajo la modalidad de Administración Directa, entre los que se destacan los siguientes:

- ⇒ Construcción de sistema de aguas grises (15 mts/l cauce), caseta de vigilancia, muro perimetral y ampliación de la cocina en la Casa Materna June Beer (B° San Pedro).
- ⇒ Mejoramiento del pozo de abastecimiento de agua, instalación de canales en el techo de la infraestructura, reparación de la malla perimetral e instalación de tubos y ganchos para colgar carne durante el destace del ganado vacuno en el rastro municipal.
- ⇒ Mejora y mantenimiento de los juegos infantiles, instalación de cerámica en pisos, construcción de tapas de manjól, mejora y mantenimiento de la cocina en el CDI Arcoíris Caribeño (B° Ricardo Morales).
- ⇒ Obras de reparación y mantenimiento de 287.33 mts/l de calles de concreto en los B° Loma Fresca, Tres Cruces, Central y Nueva York.
- ⇒ Construcción de 75 mts/l de andenes en los B° 19 julio y Santa Rosa.
- ⇒ Construcción de viviendas en los B° Loma Fresca y Central, y construcción de 2 viviendas en la comunidad Caño Azul.
- ⇒ Mejoramiento del Parque Reyes: construcción y pintado de 8 mesas y 32 sillas de concreto.
- ⇒ Mejoramiento del mercado municipal: reparación del techo, rehabilitación del sistema eléctrico y pintado de ambos módulos, rehabilitación del sistema hidrosanitario, mantenimiento de la torre y tanque metálico de almacenamiento de agua.

### 3.12. Ejecución de Planes Especiales

Durante el período evaluado, la Dirección de Servicios Municipales elaboró y ejecutó los siguientes Planes Especiales:



1. **Plan Especial de Embellecimiento, limpieza y pintado de sitios estratégicos:** en el que se realizaron acciones de limpieza y ornato permanente de la Plaza Parque General George Hodgson, Parque Reyes, bulevar Avenida Reyes y malecón B° Santa Rosa.

1. **Plan Especial de Limpieza de cauces:** en donde se realizó la limpieza de 11,700 mts/l de cauces en los B° Central, Nueva York, Santa Rosa, Fátima, San Pedro, 19 julio, Beholdeen, Old Bank, Tres Cruces, Ricardo Morales, Pancasán, Loma Fresca y San Mateo; recolectando 252 m<sup>3</sup> de residuos sólidos.



1. **Plan Especial de Limpieza de canchas deportivas:** acciones de limpieza permanente y evacuación de residuos en los siguientes sitios deportivos: Estadio Glorias Costeñas; campos deportivos de los B° Pancasán y Loma Fresca; albergue deportivo multiuso del B° Fátima; y canchas deportivas de los B° Old Bank, Santa Rosa, 19 julio, San Mateo, Teodoro Martínez y San Pedro.

## IV. PROGRAMAS SOCIALES

### 4.1. Programa de Ayuda Social

Durante el año 2019, la Alcaldía Municipal de Bluefields brindó ayuda social a 3,510 familias de escasos recursos económicos que solicitaron ayuda social en la Alcaldía de Bluefields por un monto aproximado de C\$ 2, 642,764.00; distribuido de la siguiente manera:

- ⇒ Apoyo con víveres a 520 personas.
- ⇒ Apoyo con medicamentos a 135 personas.
- ⇒ Pasajes de transporte terrestre y acuático a 2,310 personas.
- ⇒ Apoyo con ataúdes a 83 personas.
- ⇒ Apoyo económico ante situaciones de emergencia a 420 personas.
- ⇒ Apoyo económico en solicitudes varias a 42 personas.

## 4.2. Atención a personas con discapacidad

Durante el año 2019 la Secretaría Municipal de Atención a personas con discapacidad realizó, entre otras gestiones, las siguientes:

- En conjunto con el MINSA, CAPS y el Programa “Todos con Vos”, se brindó atención médica integral a 144 personas con discapacidad; y se realizó examen de audiometría a 70 protagonistas con discapacidad auditiva.
- A través de coordinaciones con el MITRAB, se logró la inserción laboral a la empresa privada de 4 personas con discapacidad.



- Entrega de 8 bastones blancos a igual número de protagonistas con discapacidad visual; y la entrega de 6 sillas de ruedas a igual número de personas con discapacidad a través del Programa “Todos con Vos” y con el apoyo del organismo OXANA & METANOLLA.

- Participación en la evaluación del nuevo Manual para la Atención a las personas con discapacidad mental en

situaciones de emergencia de riesgo a desastres.

Participación con el MINSA en la entrega de 186 Carnets a igual número de personas con diferentes discapacidades de las comunidades de Caño Azul, San Sebastián, La Aurora y Asentamiento Augusto C. Sandino; y entrega de 165 Carnets a igual número de personas con diferentes discapacidades en barrios de la ciudad de Bluefields.

## 4.3. Atención en Casas Maternas

Se garantizó el abastecimiento para la alimentación y otros apoyos logísticos a las Casas Maternas June Beer (B° San Pedro), Martina Hurtado (Kukra River) y Daniel Guido (Punta Gorda) a través de las cuales se les brindó atención en conjunto con el MINSA a 1,544 mujeres: 1,044 embarazadas y 500 puérperas:

Casa Materna	Período 2019		Total
	Embarazadas	Puérperas	
June Beer	755	296	1,051
Martina Hurtado	161	116	277
Daniel Guido	128	88	216
<b>Total</b>	<b>1,044</b>	<b>500</b>	<b>1,544</b>

Se atendieron a 605 familiares de las usuarias que asistieron a las diferentes Casas Maternas en calidad de acompañantes:

Casa Materna	Acompañamiento
June Beer	485
Martina Hurtado	72
Daniel Guido	48
<b>Total</b>	<b>605</b>

#### 4.4. Escuelas de Oficio y Tecnológica

Durante el año 2019 se impartieron 13 Cursos de Oficio con una participación de 266 protagonistas. Estos cursos han sido posible gracias al trabajo coordinado entre INATEC y la Alcaldía.

Nombre del Curso	Cantidad cursos	Participante		Total
		Hombres	Mujeres	
Manicura y pedicura	1	2	20	20
Etiqueta y Protocolo	3	1	58	59
Técnicas de recepción para hospedaje	1	0	16	16
Elaboración de piñatas	1	0	18	18
Decoración de pasteles	2	0	47	47
Cocina nicaragüense	2	0	49	49
Acabado de muebles de madera	1	2	16	18
Preparación y presentación de batidos	1	1	20	21
Elaboración de dulces nicaragüenses	1	0	18	18
<b>Total</b>	<b>13</b>	<b>4</b>	<b>262</b>	<b>266</b>

Así mismo, se impartieron 3 Cursos tecnológicos con una participación de 56 protagonistas:

Nombre del Curso	Cantidad cursos	Cantidad de curso	Participantes		Total
			Hombres	Mujeres	
Procesador de texto	1	1	14	6	20
Paquete EXCEL avanzado	1	1	11	9	20
Reparación y mantenimiento de PC	1	1	4	12	16
<b>Total</b>	<b>3</b>	<b>3</b>	<b>29</b>	<b>27</b>	<b>56</b>



## 4.5. Biblioteca

Un total aproximado de 1,086 personas realizaron consultas bibliográficas en la Biblioteca municipal. Se registraron aproximadamente 410 visitas por estudiantes para realizar investigaciones; y se recibió la visita de aproximadamente 406 estudiantes de diferentes centros educativos a la exposición fotográfica histórica de la ciudad de Bluefields.

## 4.6. Atención al Deporte

**D**urante el año 2019, la Oficina de Atención al Deporte supervisó el desarrollo de las siguientes actividades deportivas:



Se realizaron 276 encuentros deportivos de football soccer en los campos deportivos de los B° Pancasán y San Pedro (sector El Pericón); contando con la participación de 2,134 atletas distribuidos en 57 equipos: 6 equipos femeninos, 9 equipos en Infantil B, 10 equipos en juvenil y 6 equipos en liga mayor. A dichos encuentros deportivos asistieron aproximadamente 6,400 personas como espectadores y fanáticos.

Se realizaron 168 encuentros deportivos durante el desarrollo del campeonato local de softball, los que se realizaron en los campos deportivos del B° Loma Fresca y dique de Frank Zeledón; contando con la participación de 400 atletas distribuidos en 11 equipos masculinos y 6 equipos femeninos. Y en donde asistieron 4,800 personas como espectadores y fanáticos.

Se realizaron 90 encuentros deportivos en el Estadio Glorias Costeñas durante el desarrollo del campeonato local de baseball, con la participación de 475 atletas distribuidos en 7 equipos.

Se realizaron 96 encuentros deportivos en el multiuso ubicado en el B° Fátima, durante el desarrollo del campeonato local de volleyball, con la participación de 97 atletas distribuidos en 13 equipos femeninos y 10 equipos masculinos. Y en donde asistieron 2,560 personas como espectadores y fanáticos.

Se efectuaron 11 veladas boxísticas como parte del Campeonato Nacional de boxeo Alexis Arguello, en donde participan 15 atletas en representación del equipo regional de boxeo (8 de los cuales corresponden a Bluefields).

Además, muchos otros eventos en los campos deportivos de los barrios, el Bluff, La Aurora y las comunidades.

## 4.7. Atención a niños y jóvenes

Durante el período evaluado la Secretaría Municipal de la Juventud realizó las siguientes actividades:



- ⇒ Actividades deportivas, recreativas y culturales en los diferentes barrios de Bluefields (incluyendo el Puerto El Bluff), con una participación de 230 niños y jóvenes.
- ⇒ Realización de Talleres y Capacitaciones donde participaron 246 jóvenes.
- ⇒ Jornadas de reforestación en las comunidades de Taleno, La Aurora y Caño Azul; con la participación de 105 jóvenes.



- ⇒ En conjunto con el Movimiento Cultural Leonel Rugama, Promotoría Social, Movimiento Guardabarranco, Movimiento Deportivo, SEREJUVE, y GRACCS; llevaron a cabo las siguientes actividades: embellecimiento de la Casa Materna June Beer (B° San Pedro), entrega de rosas a trabajadoras del mercado municipal en saludo al Día del Amor y la Amistad, realización de tarde recreativa en el Parque Reyes con la participación de 100 personas.

- ⇒ Mañana de estilismo contando con la participación de 7 jóvenes estilistas, efectuada en la Casa Materna Martina Hurtado (La Aurora-Kukra River) y donde fueron atendidas 15 mujeres.



#### 4.8. Promoción del Turismo y Celebraciones municipales



De acuerdo al “Programa de Ferias en Amor a Nicaragua 2019” se realizaron 16 Ferias gastronómicas culturales en el municipio, en coordinación con el Instituto Nicaragüense de Turismo (INTUR), el Ministerio de la Economía Familiar Cooperativa y Asociativa (MEFCCA), y el Gobierno Regional; con la participación total de 603 protagonistas comerciantes y emprendedores de las zonas urbana y rural, y generando C\$ 1, 717,627.00 en concepto de ingresos en venta de los productos ofertados.

Durante la celebración del Plan Verano, de las festividades del mes de mayo, julio y octubre, del 116 Aniversario de la ciudad de Bluefields, entre otras; se efectuaron actividades deportivas, culturales, artísticas y gastronómicas en barrios y colegios de secundaria de la ciudad de Bluefields, recorrido de comparsas y carrosas, coronación de reinas, fiestas danzantes, desfiles hípicos, ornamentación del Parque Reyes, calles y avenidas principales de la ciudad, entre otros.





## 4.9. Centros de Desarrollo Infantil



El Centro de Desarrollo Infantil Arcoíris Caribeño cerró el período evaluado con una matrícula de 62 niños y niñas en las diferentes modalidades, para una retención escolar del 88.58% con relación a la matrícula inicial 2019 (70 niños y niñas).



Por otra parte, el CDI Jardín Costeño finalizó con una matrícula de 107 niños y niñas en las diferentes modalidades, equivalente a una retención del 79.25% con respecto a la matrícula inicial 2019 (135 niños y niñas).



## 4.10. Centro de Atención Psicosocial

El Centro de Atención Psicosocial (CAPS) de Bluefields, es el recurso asistencial en Salud Mental existente en la Región Autónoma de la Costa Caribe Sur, funciona desde el mes de agosto del año 2001 a través de la cooperación de Cataluña (España) en Salud Mental, el Ministerio de Salud; y la Alcaldía, cuya función principal es el abordaje de los trastornos por abuso y/o dependencia del alcohol y demás drogodependencias.

### 4.10.1. Tipos de Atenciones brindadas por el Centro de Atención Psicosocial durante el 2019.



#### 1. Atenciones por Especialidad:

Especialidad	Atención
Psiquiatría	3,835
Psicología	4,212
Trabajo Social	1,230
Enfermería	922
<b>Total</b>	<b>10,199</b>

#### 2. Atenciones brindadas

### 4.10.2. Programa de Prevención de Drogas, charla sobre droga dependencia dirigido a estudiantes de primaria y secundaria.

Tipo de atención	Cantidad
En prevención de droga escolar	7,320
A personas con discapacidad	1,647
A personas drogodependientes	2,111
En violencia de género	26
<b>Total</b>	<b>11,104</b>

EICAPS a través del Programa de la Comunidad Terapéutica Girona-Bluefields y en coordinación con el MINSA, lograron la rehabilitación de 60 protagonistas drogodependientes (9 mujeres y 51 hombres):

Comunidad Terapéutica Girona Bluefields			Unidad de Desintoxicación Hospitalaria	
Usuarios rehabilitados	Atenciones	Usuarios rehabilitados	Atenciones	
Hombres	21	Hombres	29	
Mujeres	4	Mujeres	5	
<b>Total</b>	<b>26</b>	<b>Total</b>	<b>34</b>	

## V. Gestión Ambiental

### 5.1. Atención al sector pesquero

⇒ Se efectuaron inspecciones y monitoreos a puestos de venta de productos pesqueros y en la bahía de Bluefields, en conjunto con la Comisión Ambiental y la Comisión de Veda.



⇒ - Inspección de aperos de pesca y charla a la tripulación de 46 embarcaciones que salieron a faenar.

⇒ - Se efectuaron 13 capacitaciones y 13 charlas educativas impartidas por técnicos de INPESCA Nacional y delegación regional, SITRAMAR, Alcaldía de Bluefields, MEFCCA, IPSA y MINSA; en donde participaron 314 pescadores artesanales de los B° El Canal, Beholdeen, Santa Rosa, Pancasán, Ricardo Morales, Old Bank, Puerto El Bluff y miembros de la empresa CAF.

⇒ - Participación en reunión conjunta con técnicos de INPESCA y dueños de embarcaciones pesqueras, para darles a conocer la nueva resolución emitida por INPESCA en relación al uso de la Baliza Satelital en las embarcaciones de 12 a 15 metros de eslora y motores superiores a 60 caballos de fuerzas.



⇒ - Se revisaron 9,592 libras de productos pesqueros en 90 inspecciones a puestos de venta del mercado municipal y puestos ambulantes durante el año 2019, con el objetivo de verificar las condiciones higiénico sanitarias del producto para su consumo y las tallas mínimas establecidas para la encuesta de consumo.



## 5.2. Entrega de Avaluos y Permisos Ambientales

Fueron entregados 292 Avaluos de traslado de productos pesqueros fuera del municipio:

Avaluos entregados	Cantidad
Personas naturales	78
Centros de acopio	214
<b>Total</b>	<b>292</b>

- Se elaboraron 107 Permisos de pesca:

Tipo de permiso	Cantidad
Temporal	11
Anual	88
De comercialización	6
Renovación permiso anual de acopio	2
<b>Total</b>	<b>107</b>

- Se otorgaron 73 permisos ambientales por traslado de material reciclable.



- Elaboración y entrega de Aval ambiental a favor del Proyecto “Mejoramiento de 350 metros lineales de camino con material selecto en la comunidad La Aurora, Kukra River”; entrega de 2 Permisos ambientales a favor de los proyectos “Construcción de sistema de agua potable” y “Construcción de camino todo tiempo”; emitida Constancia Ambiental de manejo de desechos

peligrosos por parte del Laboratorio San Sebastián ubicado en el B° Pancasán; emitida Constancia Ambiental de limpieza de 100 mts de canal en la bahía de Bluefields.

### 5.3. Atención en Agua y Saneamiento

El Proyecto 19797 Agua potable La Aurora, fue inaugurado oficialmente este año y entregado la administración al CAPS de la comunidad. En el caso del sistema de saneamiento del referido proyecto, tiene un avance de ejecución del 80%, e incluye la construcción de 137 unidades sanitarias semi elevadas y 137 lavaderos para igual número de protagonistas beneficiados; contemplando además la construcción de filtro para tratamiento de aguas grises.

Se efectuaron 18 Monitoreos a recursos hídricos utilizados para el consumo humano en la zona de Caño Silva, La Aurora-Kukra River, Puerto El Bluff, Santa Fe del Caracol, Las Breñas 2, Los Peñones, Villa Nueva, Caño Azul 1, Aguas Gatas, San Sebastián, B° Santa Rosa.

### 5.4. Atención a los Comités de Agua Potable y Saneamiento (CAPS)

Actualmente el municipio de Bluefields cuenta con 21 Comités de Agua y Saneamiento estructuradas en igual número de comunidades, las que se detallan a continuación:

No.	Nombre del CAPS	Ubicación
1	CAPS Aguas	Gatas Aguas Gatas
2	CAPS Augusto César Sandino	Asentamiento Augusto César Sandino
3	CAPS Caño Azul de Santa Elena	Caño Azul de Santa Elena
4	CAPS Caño Azul no. 1	Caño Azul no. 1
1 5	CAPS Caño Maíz	Caño Maíz
6	CAPS El Danto	El Danto
7	CAPS La Aurora	La Aurora
8	CAPS Las Breñas no. 2	Las Breñas no. 2
9	CAPS La Zompopera	Tik-Tik Caanu
10	CAPS Manantial de Aguas Vivas	Los Peñones
11	CAPS Paraíso de Aguas Zarcas	Paraíso de Aguas Zarcas
12	CAPS Rama Ipang	Rama Cay
13	CAPS San Luis	Aguas Gatas
14	CAPS Nueva Generación	San Mariano
15	CAPS Manantial de Vida	San Sebastián
16	CAPS Santa Fe	Santa Fe
17	CAPS Santa Fe del Caracol	Santa Fe del Caracol
18	CAPS Santa Isabel	Santa Isabel
19	CAPS Camilo Ortega	Sconfran
20	CAPS Torsuany	Torsuany
21	CAPS Villa Nueva	Villa Nueva .



#### 5.4. Atención a los Comités de Agua Potable y Saneamiento (CAPS)

Actualmente el municipio de Bluefields cuenta con 21 Comités de Agua y Saneamiento estructuradas en igual número de comunidades, las que se detallan a continuación:



De acuerdo al proceso de fortalecimiento de los CAPS conformados en el municipio de Bluefields durante el período enero-septiembre del año 2019, los resultados obtenidos fueron los siguientes

Tipo de resultado	Cantidad
CAPS organizados y legalizados	11
CAPS capacitados y con registros contables	10
CAPS con fuentes protegidas y reforestadas	10
CAPS promocionados a una categoría superior	11

#### 5.5. Jornadas de Reforestación

En conjunto con el área de Calidad Ambiental, Dirección de Servicios Municipales, INAFOR, Movimiento Ambientalista Guardabarranco y MARENA; se efectuaron jornadas de reforestación en la Plaza General George Hodgson, Alcaldía de Bluefields y Hospital Regional, Parque y Avenida Reyes, CDI Jardín Costeño y Arcoíris Caribeño; y en las 18 comunidades de San Sebastián, Taleno, Caño Silva, carretera Bluefields-La Aurora, fuente y obra de captación del Proyecto 19797 Agua y Saneamiento La Aurora, y Sconfran.



## 5.6. Actividades ambientales



Se efectuaron 65 visitas a los centros educativos de la ciudad de Bluefields: Escuela Normal, Colegio San José, Colegio Madre del Divino Pastor, Instituto Nacional Cristóbal Colón, Instituto Edwin Balandano, Colegio Cristiano Verbo, Colegio Bautista, y escuelas ubicadas en la comunidad La Aurora. En donde se fueron impartidas charlas en los temas de escuelas verdes, manejo de residuos sólidos, elaboración de murales con material reciclado, seguridad alimentaria, especies en peligro de extinción y agua segura; participando un promedio total de 4,099 estudiantes.

Conformación de 5 Brigadas Municipales conformadas por 110 estudiantes de los centros educativos Colegio Cristiano Verbo, 30 de octubre, Horatio Hodgson, Colegio Adventista y Universidad BICU; los cuales atienden actividades de sensibilización en la ciudad de Bluefields, reforestación en bulevar, Parque Reyes, Plaza George Hodgson, Avenida Reyes; participando además en la jornada de limpieza que se desarrolló en la laguna de Bluefields.

Conformación de 5 Brigadas Municipales conformadas por 110 estudiantes de los centros educativos Colegio Cristiano Verbo, 30 de octubre, Horatio Hodgson, Colegio Adventista y Universidad BICU; los cuales atienden actividades de sensibilización en la ciudad de Bluefields, reforestación en bulevar, Parque Reyes, Plaza George Hodgson, Avenida Reyes; participando además en la jornada de limpieza que se desarrolló en la laguna de Bluefields.

## 5.7. Jornadas de Concientización

Durante el período evaluado se efectuaron visitas de concientización a 4,784 viviendas en los diferentes barrios de la ciudad de Bluefields, en donde se abordaron temas referentes a la importancia de las jornadas de limpieza, el correcto manejo de los residuos sólidos, la limpieza y eliminación de criaderos de vectores y disminuir así la proliferación de casos de dengue en el municipio.

En coordinación con el Responsable de Ventanilla, MINSA y Líderes de la comunidad La Aurora, se realizó visita

a negocios y viviendas particulares con el fin de concientizarlos en el buen manejo de los residuos sólidos y líquidos generados en sus establecimientos, así como la importancia de la limpieza de los predios montosos y sucios.

Participación en conjunto con la responsable de la Ventanilla Municipal del Puerto El Bluff, en la realización de 5 charlas de concientización a personas que extraen arena del Puerto para su comercialización.





## 5.8. Jornadas de Limpieza



Como parte de las actividades contempladas en el concurso nacional “Mi Municipio más limpio”, se efectuaron jornadas de limpieza en todos los barrios de la ciudad de Bluefields participando 1,880 habitantes de los barrios: 1,060 hombres y 820 mujeres; 15 instituciones: FISE, Alcaldía de Bluefields, Policía Nacional, Distrito Naval, Dirección General de Bomberos, Concejo y Gobierno Regional, MINSA, MINED, IPSA, Complejo Judicial, Ministerio de la Familia, Hospital Regional y clínica previsional, DGI; CDI Jardín Costeño y Arcoíris Caribeño; iglesias evangélicas,

iglesia mormona e iglesia Reino de Dios; Movimiento Ambientalista Guardabarranco y gabinetes de barrios.

En esta jornada de limpieza en los barrios de Bluefields, se recolectaron 360 m<sup>3</sup> de residuos sólidos (108,000 kg/108 t).

Como parte de las actividades contenidas en la jornada “Todos contra el dengue”, se efectuaron jornadas de limpieza en los B° Santa Rosa, 19 julio, Fátima, San Pedro, Puerto El Bluff, San Mateo, Pancasán, Loma Fresca, Old Bank, Beholdeen y Pointeen; y en las comunidades de La Aurora y Rama Cay. Participando un total de 3,208 personas: 1,575 hombres y 1,633 mujeres; 14 instituciones: Alcaldía de Bluefields, MINSA, Concejo y Gobierno Regional, Poder Judicial, EPN, Distrito Naval, Policía Nacional, CAPS, Aduana, MIGOB, Complejo Judicial, MINED, FISE; ONG´s: Acción Médica Cristiana; Universidad BICU; Iglesia Católica, Iglesia Verbo e Iglesia Betesta; Restaurante Marbella; pescadores artesanales, gabinetes de barrios.



En esta jornada de limpieza en los barrios de Bluefields, se recolectaron 360 m<sup>3</sup> de residuos sólidos (177,300 kg/177.30 t).

## VI. Urbanismo y Catastro

### 6.1. Servicios Urbanísticos

Durante el período evaluado, el Departamento de Control Urbano y Rural Municipal emitió la cantidad de 168 permisos detallados a continuación:

Tipo de documento	Cantidad
Permiso de construcción	49
Rampas en cunetas y aceras	14
Reserva de aparcamiento en vía pública	3
Placas, rótulos y anuncios	95
Constancias de uso de suelo	3
Derecho de vía	4
<b>Total</b>	<b>168</b>

Elaboración de Plan de Trabajo y diseño para la lotificación de 12.95 Mz ubicadas en el B° San Pedro sector El Pericón circunscripción #5, contiguo al campo de football. También se ha trabajado en el seguimiento y control de las obras civiles que realiza la empresa PFEIFFER en la instalación del agua potable de la ciudad de Bluefields.

### 6.2. Servicios Catastrales



Se cuenta con un registro general en el SISCAT de 9,372 propiedades equivalente al 49.90% del total aproximado de propiedades existentes en el municipio de Bluefields (18,779 propiedades): 8,393 propiedades pertenecen al área urbana y 979 propiedades al área rural.

Se tiene el registro de 3,804 contribuyentes que realizaron sus pagos catastrales correspondientes, lo que equivale al 40.58% del total de propiedades encuestadas y levantadas.

Seguimiento al proceso de lotificación de 12.95 Mz ubicadas en el B° San Pedro sector El Pericón circunscripción #5, contiguo al campo de football.

Se realizó levantamiento de 31 manzanas y 115 predios en la comunidad Paraíso de Aguas Zarcas, con la finalidad de ser ingresadas al SISCAT.



Se elaboraron y entregaron 904 documentos catastrales durante el año 2019:

Documento Catastral	Elaborados
Avalúo o Constancia de Datos Catastrales	56
Constancia ENEL	83
Se elaboraron y entregaron	904
Firma y sello de planos	557
Verificación de medidas	35
Constancia de Traspaso de Adjudicación	14
Constancia de Reposición	25
Medición de terreno	68
Constancia de Adjudicación	66
<b>TOTAL</b>	<b>904</b>

### 6.2.1. Comportamiento de la Ejecución de Ingresos IBI

Para el año 2019 se programaron C\$ 5, 682,399.00 en concepto de ingresos por impuestos sobre bienes inmuebles urbanos y rurales; ejecutando en el período evaluado C\$ 5, 471,440.11 para el 96.28% de cumplimiento.

Los ingresos ejecutados en concepto de pago del IBI urbano y rural, representan el 4.77% del total de ingresos ejecutados en el período evaluado.

El comportamiento de la ejecución de ingresos en concepto de pago del IBI urbano y rural durante el período 2017 – 2019 es el siguiente:

Comportamiento Ejecución IBI urbano y rural						
Año	IBI Programado		Total	IBI Ejecutado		Total
	Urbano	Rural		Urbano	Rural	
2017	3,820,070.00	569,939.00	4,390,009.0	2,846,513.89	247,475.29	3,093,989.18
2018	3,988,570.00	569,937.00	4,558,507.0	3,958,753.82	408,653.76	4,367,407.58
2019	4,736,867.00	945,532.00	5,682,399.0	4,556,437.96	915,002.15	5,471,440.11
<b>Total</b>	<b>12,545,507.00</b>	<b>2,085,408.00</b>	<b>14,630,915.</b>	<b>11,361,705.67</b>	<b>1,571,131.2</b>	<b>12,932,836.8</b>

## VII. Administración Tributaria

### 7.1. Negocios matriculados



Al cierre del año 2019, la Dirección Administrativa Tributaria cuenta con un registro general de 1,665 negocios matriculados distribuidos de la siguiente manera:

Matrícula	Cantidad
Cuota Fija	1,476
Régimen General	189
Total	1,665

Se reporta el pago de 1,182 matrículas durante el año 2019, y se extendieron 111 nuevas matrículas tanto del régimen de cuota fija como del régimen general.



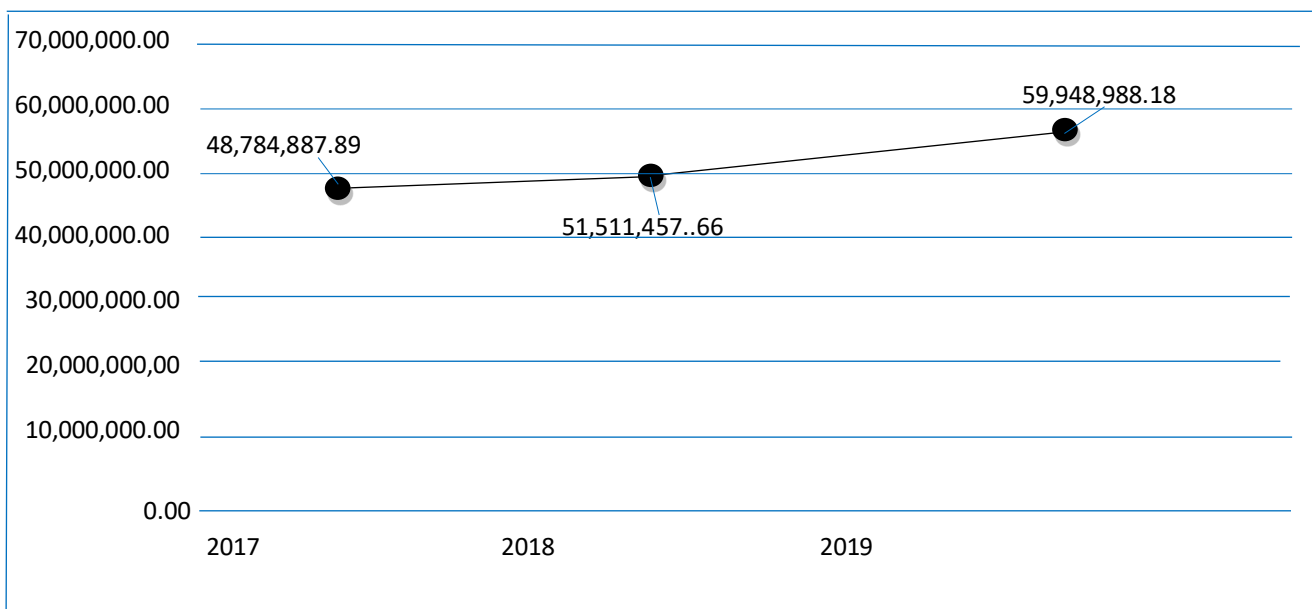
## 7.2. Ejecución de Ingresos Propios

Se programaron C\$ 66, 798,088.00 en concepto de Ingresos Propios de la municipalidad (ingresos Tributarios, No Tributarios, Venta de Bienes y Servicios), equivalente al 58.25% del total de ingresos programados en el 2019; ejecutando C\$ 59, 948,988.18 para el 89.74% de cumplimiento:

Rubro	Programado 2019	Ejecutado	%
Ingresos Tributarios	44,553,837.00	41,034,982.32	92.10%
Ingresos no tributarios	4,344,326.00	4,287,724.90	98.70%
Venta de bienes y servicios	17,899,925.00	14,626,280.96	81.71%
<b>Total</b>	<b>C\$ 66,798,088.00</b>	<b>C\$ 59,948,988.18</b>	<b>89.74%</b>

El comportamiento de la ejecución de Ingresos Propios durante el período 2017-2019 es el siguiente:

Ingresos Propios	Programado	Ejecutado	%
<b>2017</b>	60,246,263.86	48,784,887.89	80.97%
<b>2018</b>	63,350,391.00	51,511,457.66	81.31%
<b>2019</b>	66,798,088.00	59,948,988.18	89.74%
<b>Total</b>	190,394,742.86	160,245,333.73	84.16%



La ejecución de Ingresos Propios correspondiente al año 2019, muestra un incremento del 16.37% (C\$ 8, 437,530.52) con respecto a lo ejecutado en el año 2018; y muestra un incremento del 22.88% (C\$ 11, 164,100.29) en relación a lo ejecutado en el año 2017.

## VIII. Administración Financiera

### 8.1. Ejecución Presupuestaria de Ingresos

Se programaron en el año 2019 C\$ 126, 777,507.00 en concepto de Ingresos para la municipalidad, ejecutando C\$ 114, 664,166.01 para un cumplimiento del 90.45%; cuyo cumplimiento por fuente es el siguiente:

El

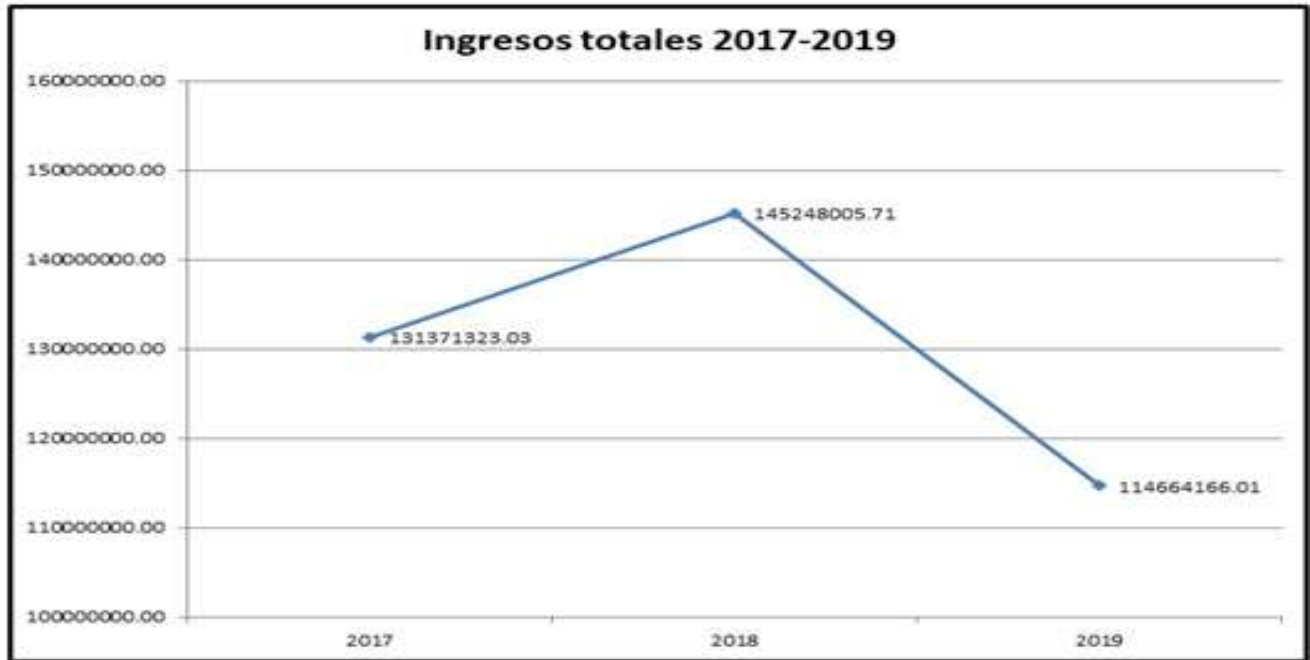
Rubro	Programado	Ejecutado	%
Ingresos Tributarios	44,553,837.00	41,034,982.32	92.10%
Contribuciones Especiales	7,164.00	6,877.02	95.99%
Ingresos no tributarios	4,344,326.00	4,287,724.90	98.70%
Rentas de la propiedad	38,184.00	4,421.08	11.58%
Venta de bienes y servicios	17,899,925.00	14,626,280.96	81.71%
Transferencias, Subsidios y Donaciones corrientes	15,158,635.00	11,621,403.75	76.67%
Transferencias y Donaciones de capital	31,729,952.00	30,036,991.14	94.66%
Disminución de activos financieros	13,045,485.00	13,045,484.84	100%
<b>Total</b>	<b>126,777,507.00</b>	<b>114,684,166.01</b>	<b>90.45%</b>

Comportamiento de la programación y ejecución de ingresos durante el período 2016-2019

Ingresos	Programado	Ejecutado	%
2016	187,242,475.00	131,954,447.71	70.47%
2017	157,697,120.00	131,371,323.03	82.26%
2018	166,548,354.00	145,248,005.71	87.21%
2019	126,777,507.00	114,664,166.01	90.45%
<b>Total</b>	<b>756,235,545.81</b>	<b>523,237,942.46</b>	<b>1.44%</b>



La programación de ingresos estimada para el año 2020, sufrió una disminución del 12% en relación a la programación 2019; 33.02% menos en relación al año 2018; 29.26% menos en comparación al año 2017; y 40.42% menos que la programación del año 2016.



La ejecución de ingresos correspondiente al año 2019, muestra una disminución del 21.05% (C\$ 30, 583,839.70 menos) con respecto al año 2018; una disminución del 12.71% (C\$ 16, 707,157.02 menos) en relación a lo ejecutado en el año 2017; y una disminución del 13.10% (C\$ 17, 290,281.70 menos) en relación a lo ejecutado en el año 2016.

## 8.2. Ejecución Presupuestaria de Egresos

Se programaron en el año 2019 C\$ 126, 777,507.00 en concepto de Egresos de la municipalidad, ejecutando C\$ 110, 304,195.07 para el 87.01% de ejecución financiera:

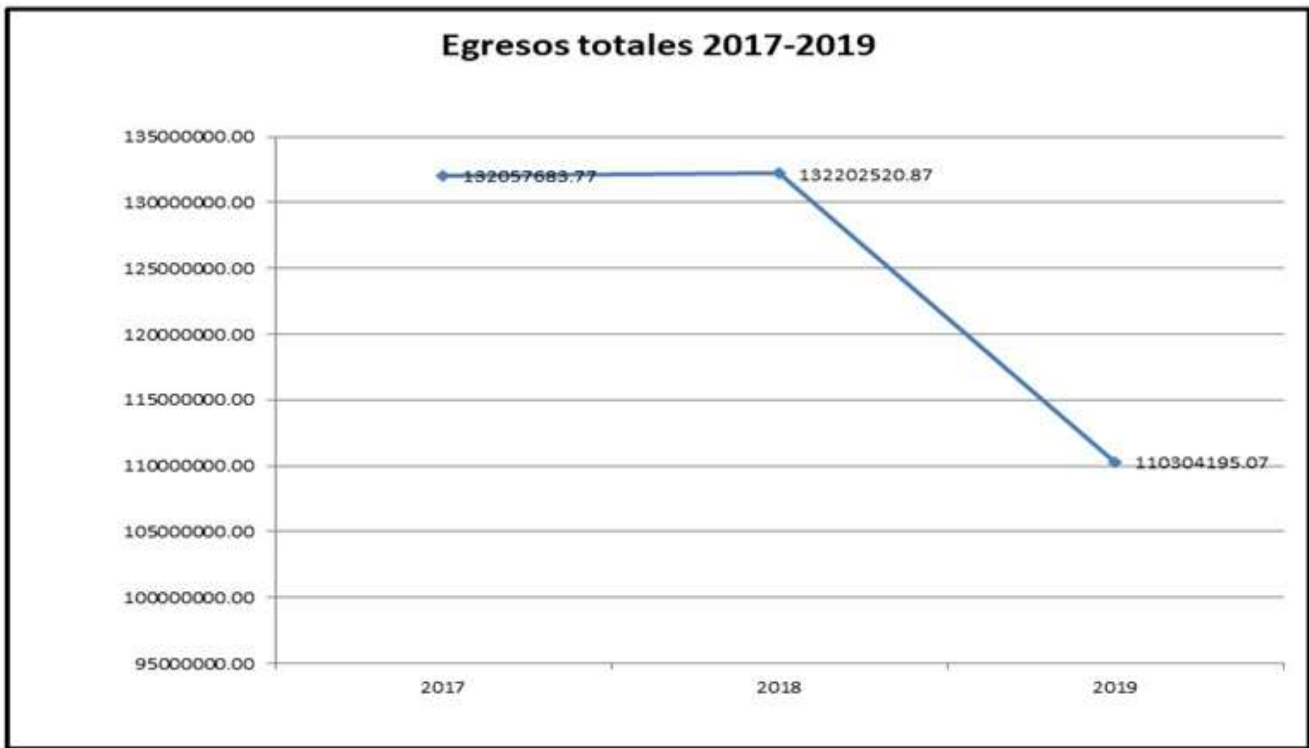
Rubro	Programado	Ejecutado	%
Servicios Personales	49,686,507.00	49,680,912.07	99.99%
Servicios no personales	3,453,808.00	3,408,053.17	98.68%
Activos no financieros	45,384,950.00	31,940,416.61	70.38%
Transferencias, Subsidios y Donaciones	4,920,921.00	4,843,039.10	98.42%
Transferencias y Donaciones de capital	11,068,229.00	10,032,308.52	90.64%
Servicios de la deuda pública	7,542,290.00	5,760,504.31	76.38%
<b>Total</b>	<b>126,777,507.00</b>	<b>110,304,195.07</b>	<b>87.01%</b>

El comportamiento de la ejecución de Egresos durante el período 2017 - 2019 es el siguiente:

Egresos	Programado	Ejecutado	%
2017	157,697,120.00	132,057,683.77	82.68%
2018	166,548,354.00	132,202,520.87	79.37%
2019	126,777,507.00	110,304,195.07	87.01%
<b>Total</b>	<b>451,022,982.00</b>	<b>374,564,399.71</b>	<b>1.204%</b>



La ejecución de Egresos del 2019, muestra una disminución del 16.56% (C\$ 21, 898,325.80 menos) con respecto a lo ejecutado en el año 2018; y una disminución del 16.47% (C\$ 21, 753,488.70 menos) en relación a lo ejecutado en el año 2017:



### IX. Personal de la Alcaldía de Bluefields

La Alcaldía Municipal de Bluefields finaliza el año 2019 con un personal municipal de 373 servidores públicos clasificados de la siguiente manera:

#### 1. Por sexo:

Personal Municipal Bluefields	Hombres	Mujeres
373	240	133

#### 2. Por nivel académico:

Personal Municipal Bluefields	Iletrado	Alfabetizado	6to. grado	Primaria aprobada	Bachillerato no finalizado	Bachiller	Universitario
373	13	30	1	92	1	142	94

### 3. Por años de servicio:

Personal Municipal Bluefields	0-6 meses	7 meses -1 año	2-5 años	6-10 años	11-15 años	16-20 años	26 a + años
373	63	35	124	107	21	16	7

## X. Registro Civil de las Personas

### 10.1. Registro de nacimientos

Durante el año 2019, el Departamento del Registro Civil de las Personas de Bluefields, ha inscrito un total de 1,365 nacimientos: 689 niños y 676 niñas; además brindó servicios en 1488 en concepto de actas registrales.

Lugar de Inscripción	Sexo		Total
	Masculino	Femenino	
Registro Civil	578	572	1,150
Ventanilla HRESB	111	104	215
<b>Total</b>	<b>689</b>	<b>676</b>	<b>1,365</b>

### 10.2. Otras actas registrales

Documento/Acta Registral	Cantidad
Constancia o Acta de Soltería	307
Acta de Negativa de hijos	25
Acta de Negativa de Inscripción	41
Acta de Reposición de Partida de Nacimiento	61
Acta de Defunción	152
Acta de Matrimonio	255
Acta de Unión de Hecho Estable	24
Acta de Divorcio	127



## XI. Empresas Municipales

### 11.1. Empresa Municipal de Manejo Integral de residuos sólidos de Bluefields (EMMIRSBLUE)



Durante el año 2019 el equipo operativo a cargo de EMMIRSBLUE recolectaron 21,074 m<sup>3</sup> de residuos sólidos (6,322,200 kg) equivalente al 48.37% del total de residuos sólidos producidos anualmente en la ciudad de Bluefields (13,068,830.28 kg/43,562.76 m<sup>3</sup> aproximadamente). Atendiendo a una población aproximada de 62,843 habitantes en 18 barrios de la ciudad de Bluefields (incluyendo El Bluff y Colonia Rubén Darío), equivalente al 80% del total de la población urbana.

Del total de residuos sólidos recolectados en el año 2019, se procesaron y aprovecharon 417.53 m<sup>3</sup> (125,261 kg) de residuos plásticos y material ferroso (chatarra).

### 11.2. Empresa Constructora Municipal de Bluefields (ECOMBLUE)

Durante el año 2019 la Empresa Constructora Municipal de Bluefields, asignó medios vehiculares para garantizar las siguientes actividades operativas:

- Labores de despeje de basura del redondel o sitio de disposición final de los residuos sólidos en el relleno sanitario, utilizando equipos de ECOMBLUE e IMBORISA.
- Asignación de medios vehiculares en apoyo al trabajo operativo de la Dirección de Servicios Municipales: evacuación de residuos sólidos de áreas verdes y de la limpieza de la bahía de Bluefields, traslado de materiales de construcción para la ejecución de proyectos bajo administración directa, traslado de materiales para la construcción de viviendas de interés social, garantizar la recolección domiciliar de residuos sólidos, limpieza de manjoles y zanjas en los diferentes barrios de la ciudad de Bluefields.
- Asignación de medios vehiculares para movimiento de tierra (corte, desalojo y compactación) y traslado de material selecto de Caño Blanco para la base de calle en construcción en el B° Santa Rosa, sector Miraflores; B° Central, tramo Obelisco-esquina Radio Zelaya; B° 19 julio, mantenimiento de vías de acceso hacia el relleno sanitario y vías de acceso en el sector El Pool; B° San Pedro, para mantenimiento de vías de acceso; mantenimiento a las vías de acceso interno y externo del plantel del relleno sanitario
- Asignación de medios vehiculares durante la realización de 30 jornadas de limpieza efectuadas en los B° Santa Rosa, Nueva York, Fátima, Punta Fría, Pancasán, San Mateo, El Canal, San Pedro, 19 julio, Central, Loma Fresca, Old Bank, Beholdeen, Pointeen, Nueva York, Teodoro Martínez y Colonia Rubén Darío.

- Transporte de agua desde Caño Blanco hacia el relleno sanitario, para garantizar la limpieza de sus instalaciones.
- Traslado de materiales de construcción hacia la comunidad de Taleno, y traslado de material selecto hacia la comunidad La Aurora.
- Traslado de logística en apoyo al MEFFCA y la Oficina de Turismo Municipal, para la realización de las ferias gastronómicas.
- Traslado de colchones en apoyo al SINAPRED hacia el refugio del B° Fátima (gimnasio multi-usos), traslado de los paquetes alimenticios a las madres de héroes y personas adultos mayores, apoyo a familias en situaciones de emergencias entre otros.

### **11.3. Empresa Municipal de Transporte Urbano Colectivo de Bluefields (EMTUCBLUE)**

- Durante el año 2019 la Empresa Portuaria Municipal registró el movimiento de 11,063.85 toneladas de mercadería, lo que generó un ingreso de C\$ 1, 068,782.55 en concepto de pago de peaje y descargue.

### **11.4. Empresa Portuaria Municipal de Bluefields (EPMB)**

Durante el año 2019 la Empresa Portuaria Municipal registró el movimiento de 11,063.85 toneladas de mercadería, lo que generó un ingreso de C\$ 1, 068,782.55 en concepto de pago de peaje y descargue.



## **XII. Atención al transporte intramunicipal**

De acuerdo al sistema automatizado del Departamento de Transporte Intramunicipal (SISTRANS-2016), se contabilizan 5 cooperativas de transporte de carga y pasajeros, además de la empresa de transporte urbano colectivo a cargo de la Alcaldía de Bluefields y la cooperativa independiente de transporte; contabilizando un total aproximado de 586 vehículos.

Se registran un total de 15 unidades de buses de transporte colectivo que cubren las rutas Bluefields-La Aurora, Bluefields-Sconfran, Los Limones-La Aurora y Bluefields Nueva Guinea; con un promedio de movilización semanal de 1,720 personas.

Se efectuaron 988 inspecciones mecánicas, y se elaboraron 577 Tarjetas de Operación equivalente al 58.40% del total de vehículos a los que se le realizó inspección mecánica.

Se vendieron un total de 2,647 sticker de rodamiento para vehículos particulares, estatales y comerciales.

En coordinación con la especialidad de Tránsito de la Policía Nacional, el Departamento de Transporte Intramunicipal efectuó 29 operativos contra vehículos taxis que operan de forma ilegal, logrando como resultado la retención de 35 unidades.

### XIII. Gestión Integral de Riesgos

#### 13.1. Ejecución de Planes Especiales



Sofocación y extinción de 24 focos de calor entre quemas agrícolas y forestales en la zona periférica de la carretera Bluefields-Nueva Guinea por parte de equipo de trabajo conformado por el COMU-PRED; como parte de las actividades operativas contempladas en el Plan Municipal contra incendios forestales.

El Plan de instalación de señalizaciones de evacuación ante tsunamis con el objetivo de fortalecer las capacidades de respuesta durante la evacuación de personas que habitan en zonas costeras de la ciudad de Bluefields y Puerto El Bluff, identificadas como zonas priorizadas según su vulnerabilidad ante la amenaza de tsunamis, de acuerdo al estudio realizado por el INETER y la CD-SINAPRED Nacional. Para lo cual se instalaron 79 señalizaciones con las leyendas “Amenazas de Tsunami”, “Zona de Peligro” y “Puntos de Encuentro”; en las zonas de riesgo identificadas y que se detallan a continuación:

Zona de riesgo identificada	Cantidad señalizaciones instaladas
B° Old Bank	4
B° Beholdeen	4
B° Pointeen	4
B° Central	18
B° El Canal	5
B° Fátima	7
B° Santa Rosa	9
Puerto El Bluff	28
<b>Total</b>	<b>79</b>



### 13.2. Ejercicios de Protección a la vida



Durante la ejecución de los Ejercicios de Protección a la vida 2019, se conformaron 424 brigadas de evacuación conformadas por las 29 instituciones que integran el COMUPRED, con una participación de 30,159 personas y un promedio general de evacuación de 3 minutos.

Dichos ejercicios fueron realizados en 9 de los 18 barrios de la ciudad de Bluefields (Loma Fresca, Tres Cruces, Fátima, Old Bank, Beholden, Pointen, 19 julio, Ricardo Morales, San

Pedro, Puerto El Bluff) y en la comunidad La Aurora.

### 13.3. Asambleas comunitarias



Con el objetivo de dar a conocer las acciones organizativas y operativas contempladas en el Plan Especial contra incendios forestales, se efectuaron 18 Asambleas Comunitarias con una participación general de 1,350 personas. Las que se realizaron en las comunidades de San Francisco, Los Limones, Santa Elena, San Sebastián, Taleno, Las Breñas 1 y 2, Asentamiento Augusto

César Sandino, Sconfran, Caño Blanco, Las Cuevas, y Villa Nueva; así como en los B° Loma Fresca, Santa Rosa, San Pedro, San Mateo, 19 julio y Pancasán.

## Concejo Municipal de la Alcaldía de Bluefields

Período 2018 – 2022

Dirección Superior

Nombre y Apellidos	Cargo
Gustavo Adolfo Castro Jo	Alcalde
Carla Lizette Martin Brooks	Vice-Alcalde
Anthony Prior	Secretario

## CONCEJALES

No .	Nombre y Apellidos - Propietario	Propietario Nombre y Apellidos - Suplente
01	Griselda Baltodano Lemus	Antonio Dorly Machado López
02	Juan Ramón Solórzano Sunsín Guerreo	Rafaela Correa Guerrero
03	Silvia Lilliana Lewis Fedrick	Florentín Arnaldo Brooks Sambola
04	Vicente Juan Ruiz Daniels	Lovette Angelita Martínez Downs
05	Miriam Epifanía Nicaragua Abella	Roberto Antonio Díaz López
06	Denalee Sheldeene Andrews Casanova	Francisco José Bojorge Urbina
07	Jorge Aquiles Miranda Cruz	Meyliz del Socorro Lazo Amador
08	Ángela Carmen Zamora Ramírez	Daniel Augusto Zapata Taleno
19	Miguel Antonio Martínez Mendoza	Furn Marie McElroy Monroe
10	Verónica Rinda Carr Francis	Juan José González Ruiz
11	Carlos Marvin Murillo Herrera	Fanny Marie Hulse Davis
12	Benita Welnita Graham Ugarte	Pedro Melvin Sarantes Lazo
13	Santiago Alexis Montoya Fernández	Carmelita Yolanda Temple Davis
14	Verónica Jahoska Johnson Archibold	Juan Lázaro Delgado Sáenz
15	Leónidas Feliciano Vásquez	Filomena del Carmen Mejía Sánchez
16	Erika Yolanda Cerda Thomas	Harley Jean Clair Duncan
17	Edén Mauricio Vargas Sanarrusia	Jesica Marixsa Alvarado Castrillo
18	Elania Ivania Hooker Oporta	Leonel Pérez Obando
19	Cristóbal Arias Arias	Miriam del Socorro Jirón Murillo
20	María Teresa Somoza Ortega	Argenis Joel Terry Chavarría
21	Leonel Emanuel Hansack Chow	Betsaida Violeta Guzmán
22	Agustina Artola Amador Santos	Enrique Blandón Ortega
23	Lorenzo Antonio Valdivia Romero	Morgina Suleyka Martínez Cucalón
24	Janelly Suyén Herrera Díaz	Yadder Isidro Soza Medina
25	Stanford Derrick Omier Bracket	Sandra Anita Archibold Humphrey





# Alcaldía del Poder Ciudadano del Municipio de Bluefields

